

PRODUCT CATALOGUE

REPAIR COLLECTION

CHOOSE THE RIGHT PRODUCT
TO REPAIR YOUR SHOES

URBAN SHOES - OUTDOOR SHOES



SOLES
BY





INTRODUCING REPAIR COLLECTION

After entering the technical soles market, JV decided to move forward by developing an exclusive line dedicated to the repair market. The action will be managed by JV Distribution, a distributor of JV International which is the global strategic partner chosen by MICHELIN for the design, development and manufacturing of high-performance MICHELIN-branded technical soles.

JVD, with its headquarters in Milan, takes care of the development and distribution of the repair collection which includes: heels, soles, half soles and sheets.

PRESENTAZIONE DELLA COLLEZIONE PER LA RIPARAZIONE

Dopo essersi presentata sul mercato delle soles tecniche JV ha deciso di sviluppare una collezione esclusiva dedicata al mercato della riparazione. Questa iniziativa è gestita da JV Distribution, distributore di JV International che è la società scelta da MICHELIN come partner globale strategico per la progettazione sviluppo e produzione di soles tecniche ad alte prestazioni a marchio MICHELIN.

JVD, che ha la sua sede principale a Milano, si occupa dello sviluppo e distribuzione dei prodotti per la riparazione delle scarpe: tacchi, soles, mezze soles e lastre.

PRESENTACIÓN DE LA COLECCIÓN PARA REPARACIÓN

JV tras su entrada en el mercado de las suelas técnicas, decidió desarrollar una colección exclusiva específica para el mercado de las reparaciones. Esta iniciativa la gestionará JV Distribution, el distribuidor de JV International que es el socio estratégico global escogido por MICHELIN para el diseño, el desarrollo y la producción de las suelas técnicas de máximas prestaciones de la marca MICHELIN.

JVD, cuya casa matriz está ubicada en Milán, se encarga del desarrollo y de la distribución de la colección de los productos para las reparaciones, como: tapas, suelas, medias suelas y planchas.

CHOOSE THE RIGHT PRODUCT TO REPAIR YOUR SHOES

URBAN SHOES - OUTDOOR SHOES

SOLES
BY



COMPOUND

MESCOLA
MEZCLA

COMPOUND MESCOLA MEZCLA	AIMS AND PERFORMANCES OBIETTIVI E PRESTAZIONI OBJETIVO Y PRESTACIONES			DENSITY DENSITÀ DENSIDAD (KG/CM³)	HARDNESS DUREZZA DUREZA (SHORE A)	RESISTANCE TO ABRASION RESISTEANZA ALL'ABRASIONE RESISTENCIA A LA ABRASIÓN (MM³)
CRX	Engineered compound for urban contexts. The higher resistance to abrasion guarantees great durability.	<i>Mescola sviluppata per contesti urbani. L'alta resistenza all'abrasione garantisce una grande durata.</i>	<i>Mezcla concebida para contextos urbanos. La mayor resistencia a la abrasión garantiza una gran durabilidad.</i>	1,15-1,18	85±3	<110
CRR	Engineered compound for urban contexts with a higher Shore value.	<i>Mescola sviluppata per contesti urbani ma con un valore Shore più elevato.</i>	<i>Mezcla desarrollado para contextos urbanos pero con un valor Shore más alto.</i>	1,18-1,20	90±3	<140
CRS	Compound that guarantees stability, traction and great abrasion resistance on outdoor and uneven terrains thanks to a lower shore.	<i>Mescola che garantisce stabilità, trazione e grande resistenza all'abrasione su terreni irregolari e outdoor grazie ad un basso valore di durezza.</i>	<i>Mezcla que garantiza estabilidad, y elevada resistencia a la tracción y a la abrasión en terrenos irregulares al aire libre gracias a su menor dureza.</i>	1,08-1,14	68±3	<100
ERL	Compound made of expanded materials that guarantees every light material, maintaining comfort and adherence on different surfaces.	<i>Mescola di materiali espansi che garantisce leggerezza mantenendo confort ed aderenza su differenti superfici.</i>	<i>Mezcla de material expandido que garantiza ligereza y al mismo tiempo confort y agarre sobre suelos diferentes.</i>	0,55-0,65	55±5	<300
UC	Engineered compound for urban and outdoor use. Compound that guarantees stability, grip and great abrasion resistance on outdoor and uneven urban terrains..	<i>Mescola sviluppata per utilizzi urbani ed outdoor. Una mescola che garantisce stabilità, ed una buona adesione ai pavimenti scivolosi, ma anche un'ottima durabilità e resistenza all'abrasione per un uso esterno.</i>	<i>Mezcla concebida en el ámbito urbano y exterior. El compuesto proporciona estabilidad, agarre y gran resistencia en terrenos en áreas urbanas desiguales y al aire libre.</i>	1,12-1,18	68±3	<100
OC	Engineered compound for outdoor use. Compound that guarantees stability, traction and great abrasion resistance on outdoor and uneven terrains thanks to a low shore number.	<i>Mescola sviluppata per utilizzo prevalente in outdoor. La mescola garantisce stabilità, trazione e grande resistenza all'abrasione su terreni outdoor ed irregolari grazie ad un basso valore di durezza.</i>	<i>Mezcla concebida en el ámbito exterior. El compuesto garantiza estabilidad, adherencia y resistencia a la abrasión gracias a un reducido número de Shore.</i>	1,08-1,14	68±3	<110
ERX	Compound that guarantees great elasticity and softness	<i>La mescola garantisce grande elasticità e morbidezza.</i>	<i>Compuesto que garantiza una alta elasticidad y suavidad.</i>	0,3	65-75	<200
UCX	Compound developed for urban, indoor and outdoor use. It guarantees stability and adhesion on slippery surfaces as well as excellent durability and abrasion resistance on uneven terrain.	<i>Mescola sviluppata per utilizzi urbani, indoor ed outdoor. Garantisce stabilità e aderenza su superfici scivolose oltre ad un'ottima durabilità e resistenza all'abrasione anche su terreni irregolari.</i>	<i>Compuesto desarrollado para uso urbano, interior y exterior. Garantiza estabilidad y adherencia en superficies resbaladizas, así como una excelente durabilidad y resistencia a la abrasión incluso en terrenos irregulares.</i>	1,04-1,10	55±3	<80

FOOTWEAR SIZE CHART

TABELLA DELLE TAGLIE DELLE SCARPE
TABLA DE TALLAS DE CALZADO

FOOT LENGTH LUNGHEZZA DEL PIEDE LONGITUD DE PIE	UK	EU	US (MEN)	US (WOMEN)	JAP
226,9	3.5	36	4	5	22
231,2	4	36 2/3	4.5	5.5	22.5
235,3	4.5	37 1/3	5	6	23
239,6	5	38	5.5	6.5	23.5
243,8	5.5	38 2/3	6	7	24
248,1	6	39 1/3	6.5	7.5	24.5
252,2	6.5	40	7	8	25
256,5	7	40 2/3	7.5	8.5	25.5
260,7	7.5	41 1/3	8	9	26
265,0	8	42	8.5	9.5	26.5
269,2	8.5	42 2/3	9	10	27
273,5	9	43 1/3	9.5	10.5	27.5
277,6	9.5	44	10	11	28
281,9	10	44 2/3	10.5	11.5	28.5
286,1	10.5	45 1/3	11	12	29
290,4	11	46	11.5	12.5	29.5
294,5	11.5	46 2/3	12	13	30
298,8	12	47 1/3	12.5	13.5	30.5
303,0	12.5	48	13	14	31
307,3	13	48 2/3	13.5	14.5	31.5

TO ORDER PER ORDINARE A LA ORDEN

JV DISTRIBUTION

JV Distribution srl

Piazza Santo Stefano 6 - 20122 - Milano (Mi) - Italy - Vat# IT09325780964

Info

phone +39 0249463374

email info@jvdistribution.com

Sales

phone +39 345 7942847

email sales@jvdistribution.com

SOLES
BY



PRODUCT RANGE

GAMMA PRODOTTI

GAMA DE PRODUCTOS

URBAN RANGE

CITY

LIGHT WET
BAGNATO
MOJADO



8

MODERN

WET
BAGNATO
MOJADO



10

WET + MUD
BAGNATO + FANGO
MOJADO + BARRO

14

RAIN

WET
MOLTO BAGNATO
MUY MOJADO



12

WET
BAGNATO
MOJADO

SPORT



22

ALLROUND

18

WING

WET
BAGNATO
MOJADO



26

LIGHT WET
BAGNATO
MOJADO

STEP



28

ALLROUND

24

ALL WEATHER



OUTDOOR RANGE

OUTDOOR



16

MUD + SNOW + ICE
FANGO + NEVE + GHIACCIO
BARRO + NIEVE + HIELO

WINTER



REK



20

ALLROUND

DEFENCE



SHEET RANGE GAMMA LASTRE - GAMA DE PLANCHAS


ONE



ALLROUND

32


TWO



ALLROUND

30


SLIM



ALLROUND

34

CUSHION



ALLROUND

36

SOLES
BY



MICHELIN

CITY

URBAN SHOES
SCARPE DA CITTÀ - CALZADO URBANO
URBAN SHOES

The CITY half sole and heel are inspired by the shoulder texture of MICHELIN® tyres, and are a twist on the classic multiline. They provide perfect protection to new shoes and are ideal for a rapid resole.

SCARPE DA CITTÀ

Rivisitazione del classico millerighe, la mezza-suola ed il tacco CITY si ispirano al disegno delle spalle dei pneumatici MICHELIN®. Perfetti per proteggere le soles di scarpe nuove e ideali per una risuolatura veloce.

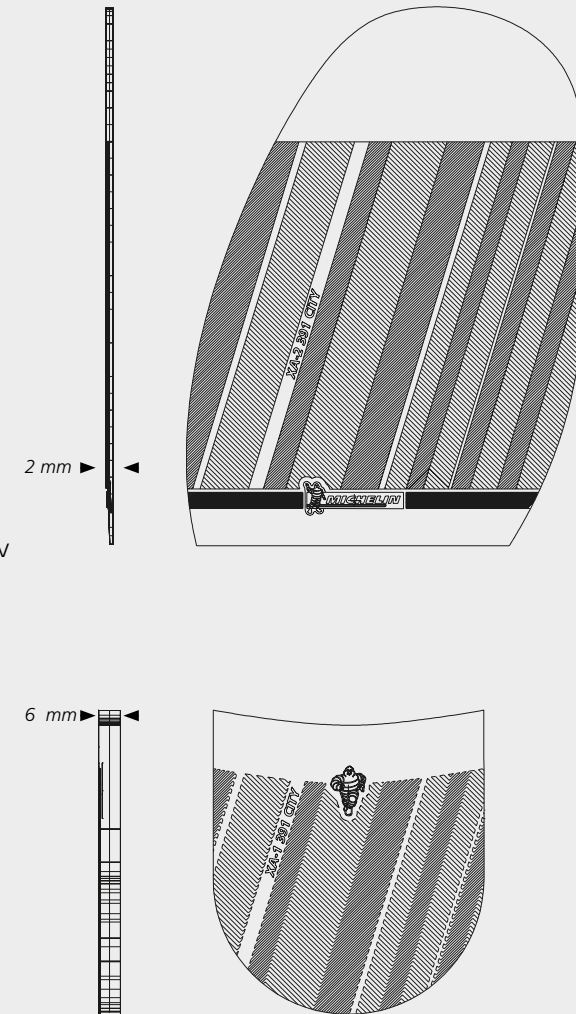

CALZADO URBANO

La media suela y la tapa CITY son una adaptación del dibujo milrayas clásico del hombro de los neumáticos MICHELIN®. Perfecto para proteger la suela de los zapatos nuevos y excelente para un cambio de suela rápido.

• **INSPIRED BY**
MICHELIN®
TYRES TEXTURE



• **SIPING**
FOR WATER EVACUATION
LAMELLATURE
PER UNA MIGLIORE
ESPULSIONE DELL'ACQUA
LAMINILLAS
PARA EXPULSAR
MEJOR EL AGUA



CITY HALF SOLE - MEZZA SUOLA - MEDIA SUELA

CRX COMPOUND - MESCOLO - MEZCLA



001
Black
Nero
Negro



002
Dark Brown
Marrone Scuro
Marrón Oscuro



003
Caramel
Caramello
Caramelo



004
Honey
Miele
Miel

**CITY
HALF SOLE**
HXA002U1M01.

		SIZE				
		36-38	39-41	42-44	45-47	48-50
COLOUR	001	001.360380	001.390410	001.420440	001.450470	001.480500
	002	002.360380	002.390410	002.420440	002.450470	002.480500
	003	003.360380	003.390410	003.420440	003.450470	003.480500
	004	004.360380	004.390410	004.420440	004.450470	004.480500
WEIGHT	NET PAIR	65 g	70 g	75 g	95 g	105 g
	NET PACK 1*	1,3 kg	1,4 kg	1,5 kg	1,9 kg	2,1 kg
	GROSS PACK 2*	7,2 kg	7,6 kg	8,9 kg	10 kg	10,9 kg
	*	Pack 1* = 20 pairs		Pack 2* (5 x Pack 1) = 100 pairs		

CITY HEEL - TACCO - TAPA

CRX COMPOUND - MESCOLO - MEZCLA




001
Black
Nero
Negro



002
Dark Brown
Marrone Scuro
Marrón Oscuro



003
Caramel
Caramello
Caramelo



004
Honey
Miele
Miel

**CITY
HEEL**
LXA001U1M01.

		SIZE				
		36-38	39-41	42-44	45-47	48-50
COLOUR	001	001.360380	001.390410	001.420440	001.450470	001.480500
	002	002.360380	002.390410	002.420440	002.450470	002.480500
	003	003.360380	003.390410	003.420440	003.450470	003.480500
	004	004.360380	004.390410	004.420440	004.450470	004.480500
WEIGHT	NET PAIR	75 g	100 g	125 g	140 g	150 g
	NET PACK 1*	1,5 kg	2,0 kg	2,5 kg	2,8 kg	3,1 kg
	GROSS PACK 2*	8,5 kg	9,8 kg	13 kg	15 kg	16 kg
	*	Pack 1* = 20 pairs		Pack 2* (5 x Pack 1) = 100 pairs		

MODERN

URBAN SHOES FOR A YOUNGER TARGET

SCARPE DA CITTÀ CON UN LOOK GIOVANE - CALZADO JUVENIL URBANO

URBAN SHOES FOR A YOUNGER TARGET

Also Inspired by the texture of MICHELIN® tyres, the MODERN half sole and heel are designed with a more aggressive outline and a deeper siping. This provides better water evacuation for a reduced risk of slipping.

SCARPE DA CITTÀ CON UN LOOK GIOVANE

Ispirandosi alla struttura dei pneumatici MICHELIN® la mezza suola ed il tacco MODERN hanno un profilo aggressivo ed una lamellatura profonda che permettono un miglior drenaggio dell'acqua riducendo il rischio di scivolare.

CALZADO JUVENIL URBANO

Inspirándose en la estructura de los neumáticos MICHELIN®, la media suela y la tapa MODERN tienen un perfil agresivo y laminillas profundas para expulsar mejor el agua y reducir el riesgo de resbalones.

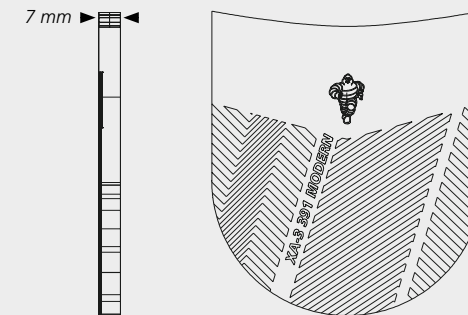
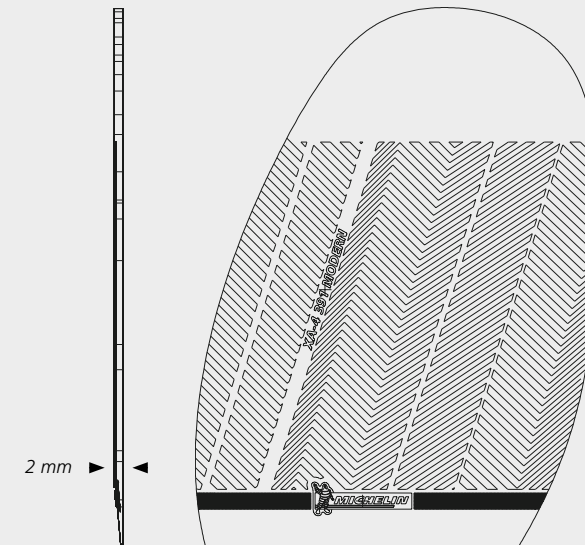

• **INSPIRED BY MICHELIN® TYRES TEXTURE**



• **DEEPER SIPING FOR BETTER WATER EVACUATION**

LAMELLATURA PROFONDA
PER UNA MIGLIORE
ESPULSIONE DELL'ACQUA

LAMINILLAS PROFUNDAS
PARA EXPULSAR
MEJOR EL AGUA



MODERN HALF SOLE - MEZZA SUOLA - MEDIA SUELA

CRX COMPOUND - MESCOLO - MEZCLA



001
Black
Nero
Negro




002
Dark Brown
Marrone Scuro
Marrón Oscuro

MODERN HALF SOLE HXA004U1M01.

		SIZE				
		36-38	39-41	42-44	45-47	48-50
COLOUR	001	001.360380	001.390410	001.420440	001.450470	001.480500
	002	002.360380	002.390410	002.420440	002.450470	002.480500
	003	-	-	-	-	-
	004	-	-	-	-	-
WEIGHT	NET PAIR	65 g	70 g	80 g	85 g	95 g
	NET PACK 1*	1,3 kg	1,4 kg	1,6 kg	1,7 kg	1,9 kg
	GROSS PACK 2*	7,3 kg	8,0 kg	8,5 kg	9,0 kg	10,3 kg
	*	Pack 1* = 20 pairs		Pack 2* (5 x Pack 1) = 100 pairs		

MODERN HEEL - TACCO - TAPA

CRX COMPOUND - MESCOLO - MEZCLA



001
Black
Nero
Negro



002
Dark Brown
Marrone Scuro
Marrón Oscuro

MODERN HEEL LXA003U1M01.

		SIZE				
		36-38	39-41	42-44	45-47	48-50
COLOUR	001	001.360380	001.390410	001.420440	001.450470	001.480500
	002	002.360380	002.390410	002.420440	002.450470	002.480500
	003	-	-	-	-	-
	004	-	-	-	-	-
WEIGHT	NET PAIR	95 g	114 g	128 g	141 g	152 g
	NET PACK 1*	1,9 kg	2,3 kg	2,6 kg	2,8 kg	3,0 kg
	GROSS PACK 2*	10,3 kg	11,8 kg	13,2 kg	14,5 kg	15,6 kg
	*	Pack 1* = 20 pairs		Pack 2* (5 x Pack 1) = 100 pairs		

RAIN

RAIN SHOES FOR AN URBAN CONTEXT

SCARPE DA CITTÀ PER LA PIOGGIA - CALZADO URBANO PARA LA LLUVIA

RAIN SHOES FOR AN URBAN CONTEXT

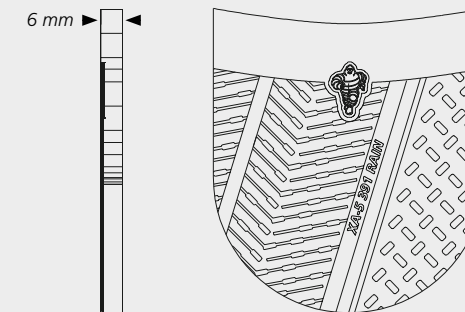
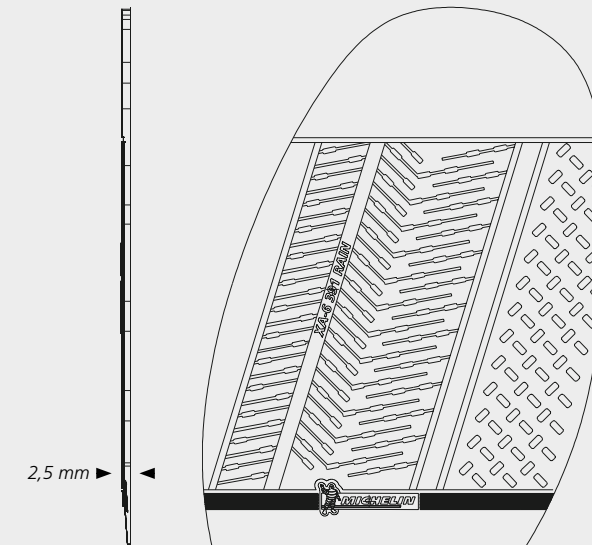
Inspired by MICHELIN® Pilot Road 3 and the XST technology (X-Sipe Technology), the RAIN half sole and heel are optimal on wet surfaces. The adaptation of the X-Sipe technology, that incorporates siped and water reservoir, improves water evacuation and guarantees better adherence on wet surfaces reducing the risk of slipping.

SCARPE DA CITTÀ PER LA PIOGGIA

Ispirate al pneumatico MICHELIN® Pilot Road 3 ed alla tecnologia XST (X-Sipe Technology), la mezza suola e il tacco RAIN sono ottimi sulle superfici bagnate. L'adattamento della tecnologia X-Sipe, che integra lamelle ed alveoli, migliora il drenaggio dell'acqua garantendo una maggior aderenza sul bagnato e riducendo drasticamente il rischio di scivolare.

CALZADO URBANO PARA LA LLUVIA

Inspirándose en el neumático MICHELIN® Pilot Road 3 y en la tecnología XST (X-Sipe Technology), la media suela y la tapa RAIN son excelentes para las superficies mojadas. La adaptación de la tecnología X-sipe, que incorpora laminillas y hoyuelos, mejora la expulsión del agua y garantiza mejor adherencia sobre superficies mojadas reduciendo el riesgo de resbalones.



• **INSPIRED BY**
MICHELIN® PILOT ROAD 3



• **BETTER ADHERENCE**
SIPED AND WATER RESERVOIR IMPROVE WATER EVACUATION AND GUARANTEE BETTER ADHERENCE

• **LAMELLE ED ALVEOLI**
MIGLIORANO L'ESPULSIONE DELL'ACQUA GARANTENDO UNA MIGLIORE ADERENZA

• **LAMINILLAS Y HOYUELOS**
MEJOR ADHERENCIA LAMINILLAS Y HOYUELOS MEJORAR LA EXPULSION DEL AGUA Y GARANTIZA MEJOR ADHERENCIA

RAIN HALF SOLE - MEZZA SUOLA - MEDIA SUELA

CRX COMPOUND - MESCOLO - MEZCLA



001
Black
Nero
Negro



002
Dark Brown
Marrone Scuro
Marrón Oscuro

RAIN
HALF SOLE
HXA006U1M01.

		SIZE				
		36-38	39-41	42-44	45-47	48-50
COLOUR	001	001.360380	001.390410	001.420440	001.450470	001.480500
	002	002.360380	002.390410	002.420440	002.450470	002.480500
	003	-	-	-	-	-
	004	-	-	-	-	-
WEIGHT	NET PAIR	85 g	90 g	95 g	108 g	113 g
	NET PACK 1*	1,7 kg	1,8 kg	1,9 kg	2,1 kg	2,3 kg
	GROSS PACK 2*	8,4 kg	8,9 kg	9,5 kg	10,8 kg	11,4 kg
	*	Pack 1* = 20 pairs		Pack 2* (5 x Pack 1) = 100 pairs		

RAIN HEEL - TACCO - TAPA

CRX COMPOUND - MESCOLO - MEZCLA



001
Black
Nero
Negro



002
Dark Brown
Marrone Scuro
Marrón Oscuro

RAIN
HEEL
LXA005U1M01.

		SIZE				
		36-38	39-41	42-44	45-47	48-50
COLOUR	001	001.360380	001.390410	001.420440	001.450470	001.480500
	002	002.360380	002.390410	002.420440	002.450470	002.480500
	003	-	-	-	-	-
	004	-	-	-	-	-
WEIGHT	NET PAIR	90 g	95 g	110 g	121 g	125 g
	NET PACK 1*	1,7 kg	1,8 kg	2,1 kg	2,3 kg	2,5 kg
	GROSS PACK 2*	8,9 kg	9,5 kg	11,1 kg	12,1 kg	15 kg
	*	Pack 1* = 20 pairs		Pack 2* (5 x Pack 1) = 100 pairs		

OUTDOOR

SPORT & OUTDOOR SHOES

CALZADO DEPORTIVO OUTDOOR - SCARPE SPORTIVE OUTDOOR

OUTDOOR SPORTS SHOES


Inspired by the racing tyre MICHELIN® Pilot Cup 2, the OUTDOOR half sole and heel are designed to improve adaptability to different terrains. This is thanks to the siping on the external shoulder as well as the central longitudinal grooves that provide optimal self-cleaning and better stability.

SCARPE SPORTIVE OUTDOOR

Ispirandosi al pneumatico da circuito MICHELIN® Pilot Cup 2 la suola ed il tacco OUTDOOR permettono un'eccezionale adattabilità a tutti i tipi di terreno. Le lamellature laterali e le scanalature longitudinali centrali sono autopulenti e conferiscono una stabilità ottimale.

CALZADO DEPORTIVO OUTDOOR

Inspirándose en el neumático para circuitos MICHELIN® Pilot Cup 2, la media suela y la tapa OUTDOOR se diseñaron para mejorar la adaptabilidad a todo tipo de terreno. Se ha logrado gracias a las laminillas laterales como también a las estrias longitudinales centrales que proporcionan autolimpieza óptima y mejor estabilidad.



• **INSPIRED BY**
MICHELIN®
PILOT CUP 2



ADAPTABILITY
SIPING ON SHOULDER
TO IMPROVE
ADAPTABILITY

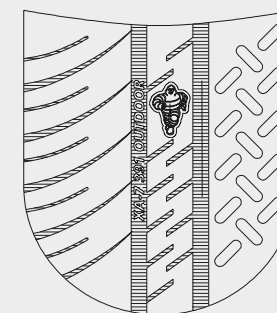
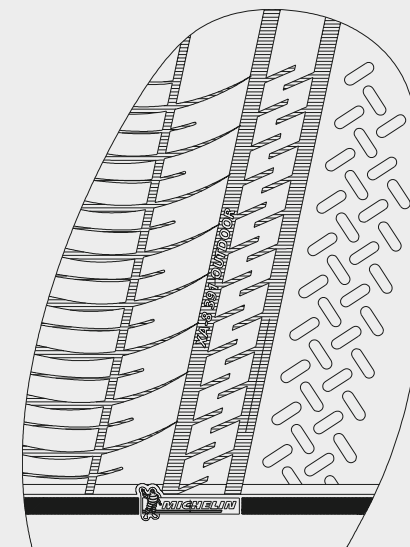

ADATTABILITÀ
LE LAMELLATURE
LATERALI MIGLIORANO
L'ADATTABILITÀ

ADAPTABILIDAD
LAS LAMINILLAS
LATERALES PARA
MEJORAR ADAPTABILIDAD

SELF-CLEANING
GROOVES FOR OPTIMAL
SELF-CLEANING
AND STABILITY

AUTOPULENTI
LE SCANALATURE
GARANTISCONO PULIZIA
E STABILITÀ

AUTO LIMPIEZA
LAS ESTRIAS PARA AUTO
LIMPIEZA Y ESTABILIDAD
ÓPTIMA



OUTDOOR HALF SOLE - MEZZA SUOLA - MEDIA SUELA

CRX COMPOUND - MESCOLO - MEZCLA



001
Black
Nero
Negro



002
Dark Brown
Marrone Scuro
Marrón Oscuro



003
Caramel
Caramello
Caramelo



004
Honey
Miele
Miel

OUTDOOR HALF SOLE HXA00801M01.

		SIZE				
		36-38	39-41	42-44	45-47	48-50
COLOUR	001	001.360380	001.390410	001.420440	001.450470	001.480500
	002	002.360380	002.390410	002.420440	002.450470	002.480500
	003	003.360380	003.390410	003.420440	003.450470	003.480500
	004	004.360380	004.390410	004.420440	004.450470	004.480500
WEIGHT	NET PAIR	122 g	137 g	149 g	168 g	182 g
	NET PACK 1*	2,4 kg	2,7 kg	3,0 kg	3,4 kg	3,6 kg
	GROSS PACK 2*	13,2 kg	14,4 kg	15,6 kg	17,5 kg	18,9 kg
	*	Pack 1* = 20 pairs		Pack 2* (5 x Pack 1) = 100 pairs		

OUTDOOR HEEL - TACCO - TAPA

CRX COMPOUND - MESCOLO - MEZCLA




001
Black
Nero
Negro



002
Dark Brown
Marrone Scuro
Marrón Oscuro



003
Caramel
Caramello
Caramelo



004
Honey
Miele
Miel

OUTDOOR HEEL LXA00701M01.

		SIZE				
		36-38	39-41	42-44	45-47	48-50
COLOUR	001	001.360380	001.390410	001.420440	001.450470	001.480500
	002	002.360380	002.390410	002.420440	002.450470	002.480500
	003	003.360380	003.390410	003.420440	003.450470	003.480500
	004	004.360380	004.390410	004.420440	004.450470	004.480500
WEIGHT	NET PAIR	80 g	89 g	101 g	113 g	126 g
	NET PACK 1*	1,6 kg	1,8 kg	2,0 kg	2,3 kg	2,5 kg
	GROSS PACK 2*	8,4 kg	9,3 kg	10,5 kg	11,7 kg	13,0 kg
	*	Pack 1* = 20 pairs		Pack 2* (5 x Pack 1) = 100 pairs		

WINTER

URBAN AND COUNTRY WINTER SHOES

SCARPE INVERNALI DA CITTÀ E COUNTRYSIDE - CALZADO DE INVIERNO URBANO Y DE CAMPO

URBAN AND COUNTRY WINTER SHOES

The WINTER half sole and heel were inspired by the MICHELIN® X-Ice North 3 tyre. The aggressive tread design is ideal for winter conditions and provide optimal stability, traction and self-cleaning abilities.


SCARPE INVERNALI DA CITTÀ E COUNTRYSIDE

Il pneumatico MICHELIN® X-Ice North 3 è l'ispirazione per la mezza suola ed il tacco WINTER. Il disegno aggressivo del battistrada è perfetto per le condizioni invernali, autopulente e con ottime caratteristiche di stabilità e trazione.

CALZADO DE INVIERNO URBANO Y DE CAMPO

La media suela y la tapa WINTER se inspiraron en el neumático MICHELIN® X-Ice North 3. El diseño agresivo de la banda de rodadura es perfecto para las condiciones invernales, proporciona características óptimas de estabilidad, tracción y autolimpiantes.

• **INSPIRED BY**
MICHELIN®
X-ICE NORTH 3



• **OTTIMA TRAZIONE**
DISEGNO AGGRESSIVO
PER UNA TRAZIONE
OTTIMALE

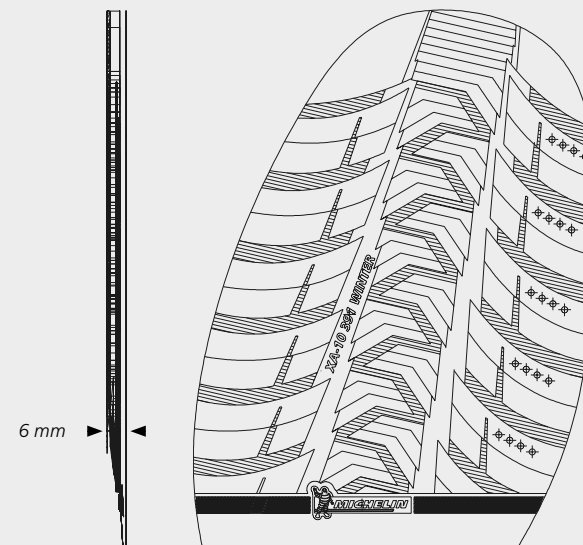


• **GRAN TRACCIÓN**
DISEÑO AGRESIVO PARA
UNA GRAN TRACCIÓN

• **SELF-CLEANING**
GROOVES FOR OPTIMAL
SELF-CLEANING
AND STABILITY

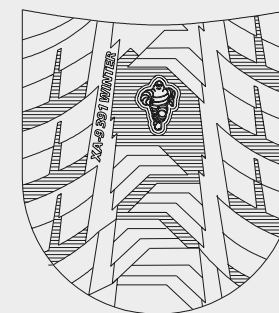
• **AUTOPULENTI**
LE SCANALATURE
GARANTISCONO PULIZIA
E STABILITÀ

• **AUTO LIMPIEZA**
LAS ESTRIAS PARA AUTO
LIMPIEZA Y ESTABILIDAD
ÓPTIMA



6 mm

8 mm



WINTER HALF SOLE - MEZZA SUOLA - MEDIA SUELA

CRX COMPOUND - MESCOLO - MEZCLA



001
Black
Nero
Negro



002
Dark Brown
Marrone Scuro
Marrón Oscuro



003
Caramel
Caramello
Caramelo



004
Honey
Miele
Miel

**WINTER
HALF SOLE**
HXA01001M01.

		SIZE				
		36-38	39-41	42-44	45-47	48-50
COLOUR	001	001.360380	001.390410	001.420440	001.450470	001.480500
	002	002.360380	002.390410	002.420440	002.450470	002.480500
	003	003.360380	003.390410	003.420440	003.450470	003.480500
	004	004.360380	004.390410	004.420440	004.450470	004.480500
WEIGHT	NET PAIR	150 g	157 g	182 g	207 g	238 g
	NET PACK 1*	3,1 kg	3,3 kg	3,6 kg	4,1 kg	4,8 kg
	GROSS PACK 2*	17,0 kg	17,4 kg	18,9 kg	21,4 kg	24,5 kg
	*	Pack 1* = 20 pairs		Pack 2* (5 x Pack 1) = 100 pairs		

WINTER HEEL - TACCO - TAPA

CRX COMPOUND - MESCOLO - MEZCLA



001
Black
Nero
Negro



002
Dark Brown
Marrone Scuro
Marrón Oscuro



003
Caramel
Caramello
Caramelo



004
Honey
Miele
Miel

**WINTER
HEEL**
LXA00901M01.

		SIZE				
		36-38	39-41	42-44	45-47	48-50
COLOUR	001	001.360380	001.390410	001.420440	001.450470	001.480500
	002	002.360380	002.390410	002.420440	002.450470	002.480500
	003	003.360380	003.390410	003.420440	003.450470	003.480500
	004	004.360380	004.390410	004.420440	004.450470	004.480500
WEIGHT	NET PAIR	80 g	89 g	99 g	121 g	126 g
	NET PACK 1*	1,6 kg	1,8 kg	2,0 kg	2,4 kg	2,5 kg
	GROSS PACK 2*	8,6 kg	9,3 kg	10,3 kg	12,5 kg	13,0 kg
	*	Pack 1* = 20 pairs		Pack 2* (5 x Pack 1) = 100 pairs		

TREK

OUTDOOR SHOES WITH A HEEL

SCARPE OUTDOOR CON TACCO - CALZADO OUTDOOR CON TACON

OUTDOOR SHOES WITH A HEEL

A sole dedicated to the outdoor world and inspired by the MICHELIN® M12 XC cross tyre. The triangular features in the center of the sole provide traction and stability, while large grooves add optimal self-cleaning abilities and durability.



SCARPE OUTDOOR CON TACCO

Una suola dedicata al mondo outdoor e ispirata al pneumatico da cross MICHELIN® M12 XC. I tasselli triangolari al centro della suola forniscono trazione e stabilità, mentre le ampie scanalature aggiungono una durata straordinaria e sono al contempo autopulenti.

CALZADO OUTDOOR CON TACON

Piso suela concebido para el mundo outdoor que se ha inspirado en el neumático para motocross MICHELIN® M12 XC. Los bloques triangulares en el centro de la suela proporcionan tracción y estabilidad y las anchas estrías le añaden duración y características autolimpiantes.

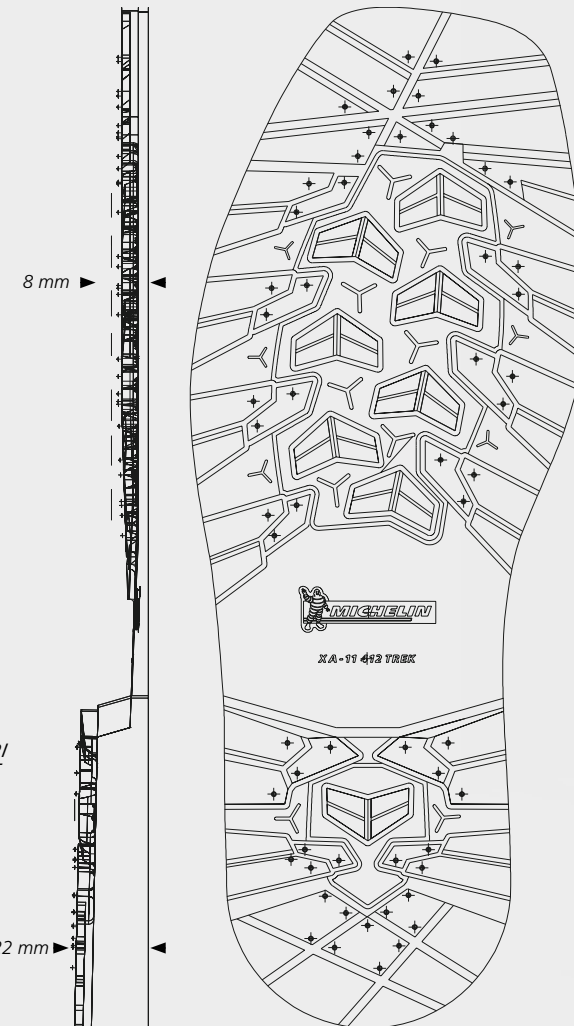
• **INSPIRED BY**
MICHELIN® M12 XC



TRACTION AND STABILITY
TRIANGULAR SCULPTURE FOR TRACTION AND STABILITY

TRAZIONE E STABILITÀ
I TASSELLI TRIANGOLARI FORNISCONO TRAZIONE E STABILITÀ

TRACCIÓN Y ESTABILIDAD
LOS BLOQUES TRIANGULARES POR TRACCIÓN Y ESTABILIDAD





001
Black
Nero
Negro

002
Dark Brown
Marrone Scuro
Marrón Oscuro

004
Honey
Miele
Miel

TREK SOLE
EXA01101M01.

		SIZE					
		39-40	41-42	43-44	45-46	47-48	49-50
COLOUR	001	001.390400	001.410420	001.430440	001.450460	001.470480	001.490500
	002	002.390400	002.410420	002.430440	002.450460	002.470480	002.490500
	003	-	-	-	-	-	-
	004	004.390400	004.410420	004.430440	004.450460	004.470480	004.490500

WEIGHT	NET PAIR	428 g	448 g	468 g	498 g	558 g	580 g
	NET PACK 1*	2,1 kg	2,2 kg	2,3 kg	2,5 kg	2,8 kg	2,9 kg
	GROSS PACK 2*	9,3 kg	9,7 kg	10.1 kg	10,7 kg	11,9 kg	12,4 kg
	*	Pack 1* = 5 pairs Pack 2* (4 x Pack 1) = 20 pairs					

DEFENCE

OUTDOOR SHOES WITHOUT A HEEL

SCARPE OUTDOOR SENZA TACCO - CALZADO OUTDOOR SIN TACÓN

OUTDOOR SHOES WITHOUT A HEEL

The DEFENCE outsole inspired by the MICHELIN® Cyclocross Mud 2 features central multifaced sculptures which provide constant traction and control on different terrains. These soles have perfect durability and self-cleaning abilities.



SCARPE OUTDOOR SENZA TACCO

La suola DEFENSE si ispira al pneumatico MICHELIN® Cyclocross Mud 2, i tasselli sfaccettati nella zona centrale offrono una trazione continua su diversi tipi di terreno. Una suola autopulente e di grande durata.

CALZADO OUTDOOR SIN TACÓN

El piso suela DEFENSE se ha inspirado en el neumático MICHELIN® Cyclocross Mud 2, los bloques multiformes en la zona central proporcionan tracción y control constantes sobre diferentes tipos de terreno. Este piso suela es de larga duración y autolimpiante.

• **INSPIRED BY**
MICHELIN®
CYCLOCROSS MUD 2



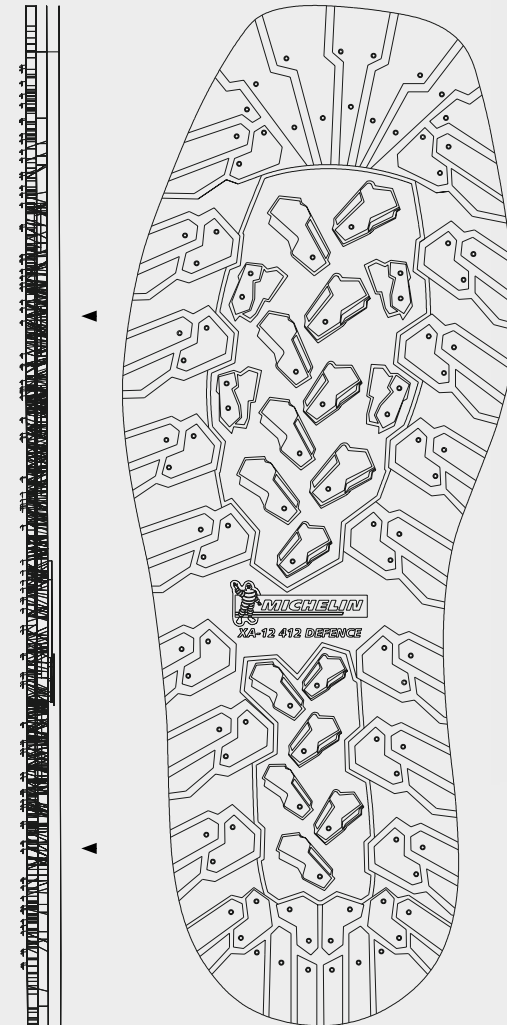
• **CONSTANT TRACTION**
MULTIFACED SCULPTURE
FOR CONSTANT TRACTION

TRAZIONE COSTANTE
TASSELLI MULTIFORME PER
UNA TRAZIONE COSTANTE

TRACCIÓN CONSTANTE
BLOQUES MULTIFORMES PARA
TRACCIÓN CONSTANTE

8 mm ▶

8 mm ▶



DEFENCE SOLE - SUOLA - SUELA

CRS COMPOUND - MESCOLO - MEZCLA



001
Black
Nero
Negro

002
Dark Brown
Marrone Scuro
Marròn Oscuro

004
Honey
Miele
Miel

**DEFENCE
SOLE**
FXA01201M01.

COLOUR	SIZE					
	39-40	41-42	43-44	45-46	47-48	49-50
001	001.390400	001.410420	001.430440	001.450460	001.470480	001.490500
002	002.390400	002.410420	002.430440	002.450460	002.470480	002.490500
003	-	-	-	-	-	-
004	004.390400	004.410420	004.430440	004.450460	004.470480	004.490500

WEIGHT	SIZE					
	39-40	41-42	43-44	45-46	47-48	49-50
NET PAIR	348 g	368 g	393 g	408 g	443 g	478 g
NET PACK 1*	1,7 kg	1,8 kg	2,0 kg	2,0 kg	2,2 kg	2,4 kg
GROSS PACK 2*	7,4 kg	7,8 kg	8,3 kg	8,6 kg	9,3 kg	10,0 kg
*	Pack 1* = 5 pairs Pack 2* (4 x Pack 1) = 20 pairs					

SPORT

LIGHTWEIGHT SOLES

SPORT URBAN LIGHTWEIGHT SOLES

Inspired by MICHELIN® Pilot Sport 4 tires the Sport lightweight soles are designed to improve adherence, reactivity and flexibility.

SUOLE LEGGERE SPORT PER USO URBANO

Ispirate agli pneumatici MICHELIN® Pilot Sport 4 la suola leggera Sport è progettata per migliorare aderenza, reattività e flessibilità.

SUELAS LIGERAS SPORT PARA USO URBANO

Inspirado por los neumáticos MICHELIN® Pilot Sport 4, las suelas ligeras Sport están diseñadas para mejorar la adherencia, la reactividad y la flexibilidad.

SIPING
TO INCREASE ADHERENCE
AND FLEXIBILITY

LAMELLE
PER AUMENTARE
ADERENZA E FLESSIBILITÀ

LAMINILLAS
PARA MEJORAR EL
AGARRE Y FLEXIBILIDAD.



WIDE AND DEEP GROOVES
TO INCREASE WATER
EVACUATION

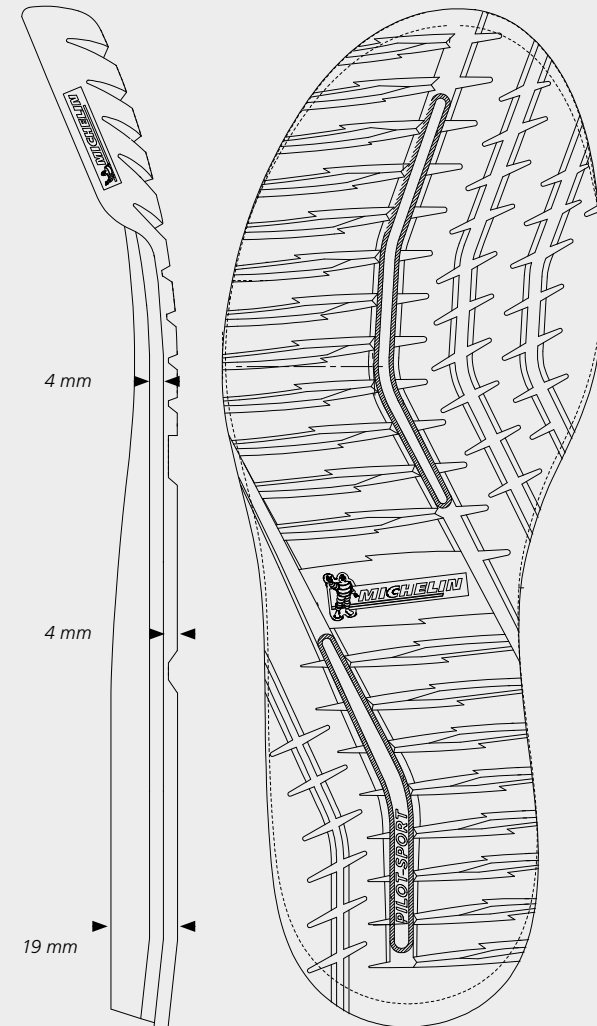
**SCANALATURE LARGHE E
PROFONDE**
PER AUMENTARE IL
DRENAGGIO DELL'ACQUA

**RANURAS ANCHAS Y
PROFUNDAS**
PARA AUMENTAR LA
EVACUACIÓN DE AGUA

LONGITUDINAL GROOVES
TO INCREASE LATERAL FLEXIBILITY AND
ADAPTABILITY

SCANALATURE LONGITUDINALI
PER AUMENTARE LA FLESSIBILITÀ
LATERALE E L'ADATTABILITÀ
AI DIVERSI TERRENI

RANURAS LONGITUDINALES
PARA AUMENTAR LA FLEXIBILIDAD
LATERAL Y LA ADAPTABILIDAD




SPORT LIGHTWEIGHT SOLES

UC COMPOUND



001
Black
Noir
Schwarz

INSPIRED BY
MICHELIN®
PILOT SPORT 4



SPORT LIGHTWEIGHT SOLE
SKA30211M00.

		SIZE				
		36	37	38	39	40
COLOUR	001	001.000360	001.000370	001.000380	001.000390	001.000400
WEIGHT	NET PAIR	250 g	261 g	272 g	283 g	294 g
	NET PACK 1*	1,25 Kg	1,3 Kg.	1,36 Kg	1,41 Kg	1,47 Kg
	GROSS PACK 2*	5,75 Kg	5,95 Kg	6,2 Kg	6,4 Kg	6,6 Kg
	*	PACK 1* = 5 PAIRS PACK 2* (4*PACK1) = 20 PAIRS				

SPORT LIGHTWEIGHT SOLE
SKA30211M00.

		SIZE				
		41	42	43	44	45
COLOUR	001	001.000410	001.000420	001.000430	001.000440	001.000450
WEIGHT	NET PAIR	305 g	316 g	327 g	338 g	349 g
	NET PACK 1*	1,52 Kg	1,58 Kg	1,64 Kg	1,7 Kg	1,75 Kg
	GROSS PACK 2*	6,8 Kg	7 Kg	7,2 Kg	7,4 Kg	7,8 Kg
	*	PACK 1* = 5 PAIRS PACK 2* (4*PACK1) = 20 PAIRS				

• EVA SHORE-C 60-70

ALL WEATHER

LIGHTWEIGHT SOLES

RUBBER SOLE WITH EVA, LIGHTWEIGHT AND COMFORTABLE

Inspired by MICHELIN® CrossClimate tires. A successful fusion of summer and winter technology.

SUOLA IN GOMMA ED EVA, LEGGERE E CONFORTEVOLI

Ispirata agli pneumatici MICHELIN® CrossClimate. La fusione tra tecnologia estiva ed invernale.

SUELA IN CAUCHO Y EVA, LIGERA Y COMODA

Inspirado en el neumático MICHELIN® CrossClimate. Una exitosa fusión de la tecnología de verano e invierno.

THE GRIP-MAXIMIZING COMPOUND PROVIDES FLEXIBILITY

UNA MESCOLA CHE MASSIMIZZA IL GRIP GRAZIE ALLA SUA FLESSIBILITÀ

UN COMPUESTO MUY FLEXIBLE QUE MAXIMIZA EL AGARRE

SPECIALLY DESIGNED FOR WEAR REDUCTION

IL DESIGN SPECIFICO PER RIDURRE L'USURA

ESPECIALMENTE DISEÑADO PARA LA REDUCCIÓN DEL DESGASTE



ARCH AREA TREAD DESIGN FOR ARCH SUPPORT AND PROTECTION

DESIGN AD ARCO A SUPPORTO E PROTEZIONE DELL'ARCATA

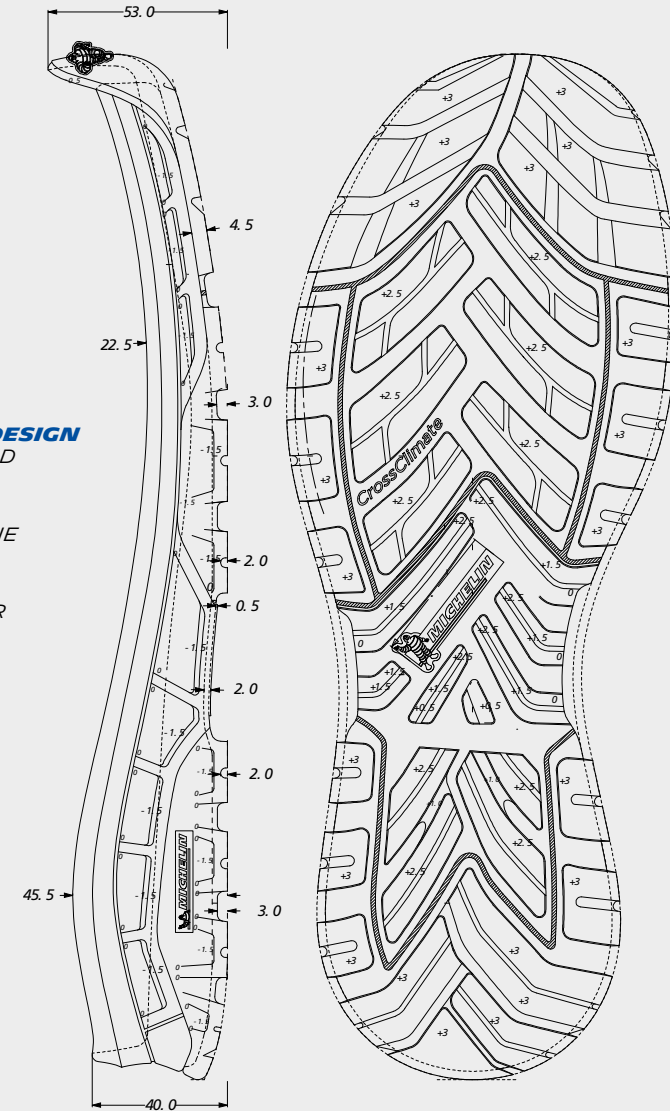
DISEÑO ARQUEADO PARA SOPORTAR Y PROTEGER EL ARCO



SHOULDER SCULPTURES DESIGNED FOR STABILITY AND LATERAL CONTROL

SCULTURE LATERALI PER UNA MIGLIORE STABILITÀ E CONTROLLO


ESCULTURAS LATERALES PARA UNA MEJOR ESTABILIDAD Y CONTROL.



ALL WEATHER LIGHTWEIGHT SOLES

OC COMPOUND


INSPIRED BY
MICHELIN®
CROSSCLIMATE



ALL WEATHER LIGHTWEIGHT SOLE SOP100S1M00.

		SIZE				
		36,5	38	39	40	41
COLOUR	001	001.000365	001.000380	001.000390	001.000400	001.000410
WEIGHT	NET PAIR	295 g	325 g	345 g	365 g	385 g
	NET PACK 1*	1,5 Kg	1,63 Kg	1,73 Kg	1,83 Kg	1,93 Kg
	GROSS PACK 2*	6,6 Kg	7,25 Kg	7,65 Kg	8,05 Kg	8,5 Kg
	*	PACK 1* = 5 PAIRS PACK 2* (4*PACK1) = 20 PAIRS				

ALL WEATHER LIGHTWEIGHT SOLE SOP100S1M00.

		SIZE				
		42	43	44	45	46,5
COLOUR	001	001.000420	001.000430	001.000440	001.000450	001.000465
WEIGHT	NET PAIR	405 g	425 g	445 g	465 g	495 g
	NET PACK 1*	2,03 Kg	2,13 Kg	2,23 Kg	2,33 Kg	2,47 Kg
	GROSS PACK 2*	8,9 Kg	9,25 Kg	9,65 Kg	10 Kg	10,6 Kg
	*	PACK 1* = 5 PAIRS PACK 2* (4*PACK1) = 20 PAIRS				

001
Black
Noir
Schwarz

EVA HARDNESS ASKER-C 65-70

SOLES
BY
MICHELIN



WING

LIGHTWEIGHT SOLES IN EVA

EVA SOLE FOR URBAN SHOES

Inspired by MICHELIN® S1 tires the Wing lightweight sole is designed to offer exceptional adherence, comfort and durability in urban contexts.

SUOLA IN EVA PER SCARPE URBANE

Ispirate agli pneumatici MICHELIN® S1 la suola leggera Wing è progettata per offrire un'aderenza eccezionale, comfort e durata in contesti urbani.

SUELA DE EVA PARA ZAPATOS URBANOS

Inspirado en los neumáticos MICHELIN® S1, la suela ligera WING está diseñada para ofrecer una adherencia, comodidad y durabilidad excepcionales en contextos urbanos

LIGHTWEIGHT MATERIAL (EVA)

FOR A LIGHTWEIGHT FEEL AND COMFORT



MATERIALE LEGGERO (EVA)

PER UNA SENSAZIONE DI LEGGEREZZA E COMFORT

MATERIAL LIGERO (EVA)

PARA UNA SENSACIÓN DE LIGEREZA E CONFORT

INSPIRED BY MICHELIN® S1



MULTIPLE INTERLOCKED SCULPTURE DESIGN TO IMPROVE FLEXIBILITY

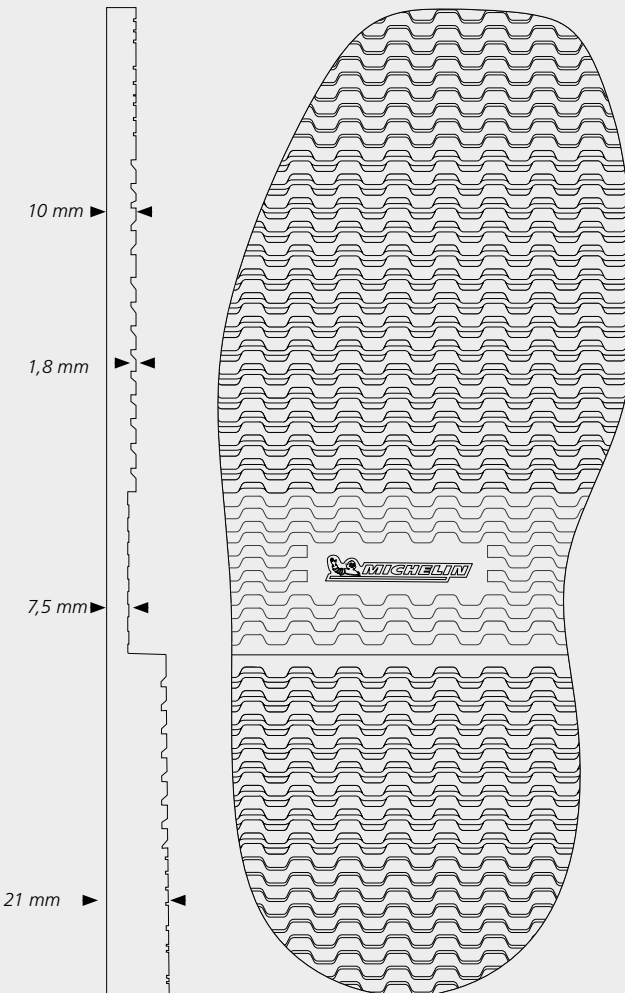
FLESSIBILITÀ MIGLIORATA GRAZIE AD UN DESIGN SOVRAPPOSTO DELLE SCOLPITURE

MAYOR FLEXIBILIDAD GRACIAS A UN DISEÑO DEL LA BANDA DE RODADURA SUPERPUESTA

REINFORCED ON HEEL AND TOE FOR DURABILITY

DURABILITÀ GRAZIE AI RINFORZI SU PUNTA E TALLONE

DURABILIDAD GRACIAS A LOS REFUERZOS DE PUNTA Y TALÓN



WING LIGHTWEIGHT SOLES IN EVA

ERX COMPOUND



001
Black
Nero
Negro



002
Dark Brown
Marrone Scuro
Marròn Oscuro

WING
LIGHTWEIGHT SOLE
SOP105S1M00.

		SIZE			
		39-41	42-44	45-47	48-50
COLOUR	001	001.390410	001.420440	001.450470	001.480500
	002	002.390410	002.420440	002.450470	002.480500

STEP

CUP SOLE

SOLE FOR SNEAKERS

The STEP takes inspiration from the MICHELIN® S1 tyre, created for the two-wheeled citizen vehicles. The tread is designed to offer a flexible and adaptable solution with a profile that adapts to the styling and functionality needs of the shoe repair world.

COOL
AND CASUAL LOOK

LOOK MODERN
E CASUAL

LOOK FRESCA
Y CASUAL

REINFORCED
FOR DURABILITY

RINFORZATA
PER DURARE
NEL TEMPO

REFORZADO
PARA DURAR
EN EL TIEMPO


SUOLA PER SNEAKERS

La STEP prende ispirazione dal pneumatico MICHELIN® S1, nato per i mezzi cittadini a due ruote. Il battistrada è stato progettato per offrire una soluzione flessibile ed adattabile con un profilo che si adegua alle esigenze di stile e funzionalità del mondo riparazione scarpa.

SUELA PARA SNEAKERS

El STEP se inspira en el neumático MICHELIN® S1, creado para los vehículos de los ciudadanos de dos ruedas. La banda de rodadura está diseñada para ofrecer una solución flexible y adaptable con un perfil que se adapta a las necesidades de estilo y funcionalidad del mundo de la reparación de calzado.

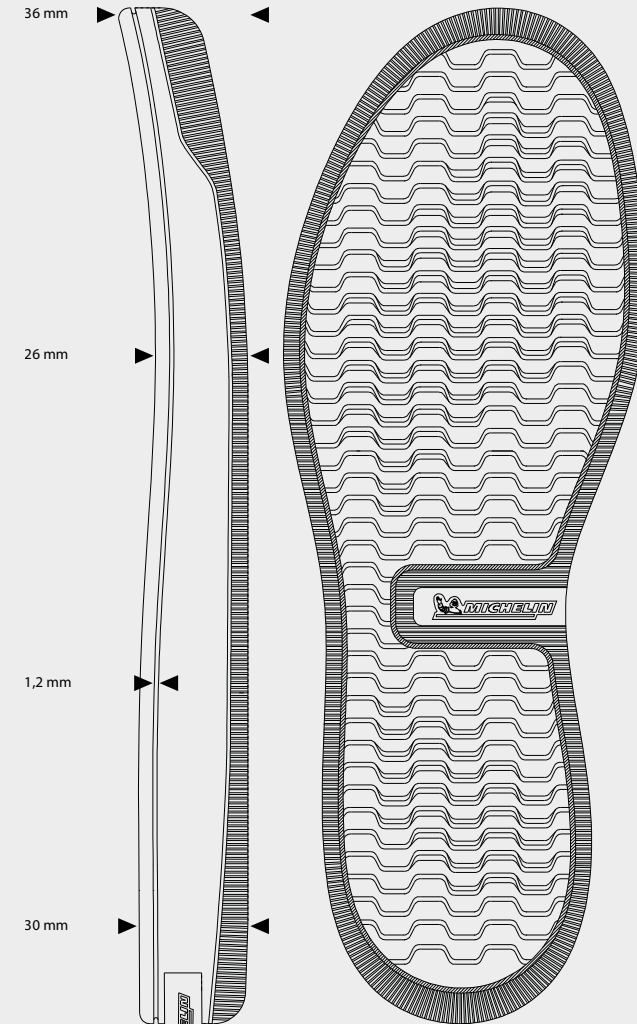
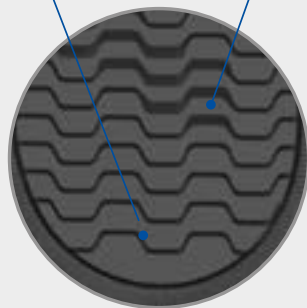
• **INSPIRED BY**
MICHELIN® S1



• **FLEX GROOVES**
TO IMPROVES FLEXIBILITY

SCANALATURE FLESSIBILI
PER UNA MAGGIORE
FLESSIBILITÀ

RANURAS FLEXIBLES
PARA MEJORAR LA
FLEXIBILIDAD



STEP CUP SOLE

UCX COMPOUND



001
BLACK / GREY
NERO / GRIGIO
NEGRO / GRIS



006
WHITE / LIGHT BROWN
BIANCO / MARRONE CHIARO
BLANCO / MARRÓN CLARO

STEP
CUP SOLES
SOP106S1M00.

		SIZE				
		35,5	37	38	39	40
COLOUR	001	001.000355	001.000370	001.000380	001.000390	001.000400
	006	006.000355	006.000370	006.000380	006.000390	006.000400
		41	42	43	44	45,5
	001	001.000410	001.000420	001.000430	001.000440	001.000455
	006	006.000410	006.000420	006.000430	006.000440	006.000455

TWO

TWO-LAYERS SHEET FOR HEELS

LASTRA A DUE STRATI PER TACCHI - PLANCHAS DE DOS CAPAS POR TACONES

HEELS



This compact two-layer sheet has a tread pattern inspired by the MICHELIN® Wild Race'R tyre, providing stability and adherence in an urban context. The double layer guarantees an easier gluing on a lightened heel and on a wide range of materials.

TACCHI

Lastra compatta a due strati con battistrada dal disegno continuo ispirato al pneumatico MICHELIN® Wild Race'R, per un'ottima stabilità e aderenza in contesti cittadini. Il doppio strato permette un facile incollaggio anche su tacchi alleggeriti e su ogni tipo di materiale.

TACONES


Plancha compacta de dos capas con banda de rodadura de dibujo homogéneo imitación del neumático MICHELIN® Wild Race 'R. Agarre y estabilidad óptimas en el ámbito urbano. Gracias a la capa doble se encola fácilmente también sobre los tacones aligerados y sobre cualquier otro material.



STABILITY
OPTIMAL
ADHERENCE AND
STABILITY

• **STABILITÀ**
ADERENZA OTTIMALE
E STABILITÀ

ESTABILIDAD
ÓPTIMA ADHERENCIA
Y ESTABILIDAD



TWO TWO-LAYERS SHEET - LASTRA A DUE STRATI - PLANCHAS DE DOS CAPAS

CRX COMPOUND + RUBBER BACKING

MESCOLA + RETRO IN GOMMA - MEZCLA + DETRAS DE CAUCHO




001
Black
Nero
Negro



002
Dark Brown
Marrone Scuro
Marròn Oscuro



003
Caramel
Caramello
Caramelo



004
Honey
Miele
Miel

TWO SHEET
Size: 60 x 88 cm
TXA013U2M01.

		THICKNESS
		6 MM
COLOUR	001	001.000060
	002	002.000060
	003	003.000060
	004	004.000060

WEIGHT	NET PIECE	3.650 g
	NET PACK 1*	18,3 kg
	GROSS PACK 2*	563 kg
	*	Pack 1* = 5 pieces Pack 2* (30 x Pack 1) = 150 pieces

ONE

MULTIPURPOSE - MULTIUSO - MULTIUSO

MULTIPURPOSE


A compact sheet with a pattern inspired by the MICHELIN® Pilot Road 3 tyre. The XS technology has been used in reverse to guarantee adherence on different terrains and optimal water evacuation.

MULTIUSO

Lastra compatta con disegno continuo ispirato al pneumatico MICHELIN® Pilot Road 3. La tecnologia XS è stata utilizzata in negativo per garantire aderenza su tutti i tipi di terreno oltre ad una ottimale drenaggio dell'acqua.

MULTIUSO

Plancha compacta de dibujo homogéneo imitación del neumático MICHELIN® Pilot Road 3. La tecnología XS se usó en negativo para garantizar agarre sobre todo tipo de terreno y una expulsión perfecta del agua.




• **INSPIRED**
BY MICHELIN®
PILOT ROAD 3




• **WATER EVACUATION**
WATER RESERVOIR
FOR OPTIMAL WATER
EVACUATION



**ESPULSIONE
DELL'ACQUA**
RISERVA D'ACQUA
PER UN'OTTIMALE
FUORIUSCITA DELL'ACQUA

**EXPULSIÓN
DE AGUA**
RESERVA DE AGUA
POR UNA EXPULSION
PERFECTA DEL AGUA



ONE COMPACT SHEET - LASTRA COMPATTA - PLANCHA COMPACTA

CRX COMPOUND - MESCOLO - MEZCLA

001
 Black
 Nero
 Negro

002
 Dark Brown
 Marrone Scuro
 Marròn Oscuro

003
 Caramel
 Caramello
 Caramelo

004
 Honey
 Miele
 Miel

ONE SHEET

 Size: 55 x 88 cm
 TXA014U1M01.

		THICKNESS				
		2 MM	3 MM	4 MM	5 MM	6 MM
COLOUR	001	001.000020	001.000030	001.000040	001.000050	001.000060
	002	002.000020	002.000030	002.000040	002.000050	002.000060
	003	003.000020	003.000030	003.000040	003.000050	003.000060
	004	004.000020	004.000030	004.000040	004.000050	004.000060
WEIGHT	NET PIECE	1.100 g	1.600 g	2.100 g	2.700 g	3.300 g
	NET PACK 1*	5,5 kg	8,0 kg	10,5 kg	13,5 kg	16,5 kg
	GROSS PACK 2*	235 kg	335 kg	435 kg	-	-
	GROSS PACK 2**	-	-	-	420 kg	510 kg
	*	Pack 1* = 5 pc	Pack 2* = 40 x pack 1 = 200 pc	Pack 2** = 30 x pack 1 = 150 pc		

SLIM

MAN AND WOMAN CLASSIC SHOES

SCARPE CLASSICHE UOMO/DONNA - CALZADO CLÁSICO PARA DAMA Y CABALLERO

MEN AND WOMEN CLASSIC SHOES


The classic multidirectional diamond design on this sheet is perfect for increased adherence in urban environments and provides great durability. In addition the reduced thickness makes it ideal for resoling without changing the shoe's feel.

SCARPE CLASSICHE UOMO/DONNA

Lastra classica in diamantino finissimo perfetta per aumentare l'aderenza in contesti cittadini e con una durata eccezionale. Lo spessore ridottissimo è ideale per risuolare senza appesantire.


CALZADO CLÁSICO PARA DAMA Y CABALLERO

Plancha clásica con dibujo diamante fino, perfecta para mejorar la adherencia en ámbito urbano y de gran duración. Gracias a su espesor muy delgado es ideal para cambiar la suela sin incrementar el peso del zapato.




SLIM CLASSIC SHEET - LASTRA CLASSICA - PLANCHA CLÀSICA

CRR - CRX COMPOUND - MESCOLO - MEZCLA



001
Black
Nero
Negro



002
Dark Brown
Marrone Scuro
Marròn Oscuro



003
Caramel
Caramello
Caramelo



004
Honey
Miele
Miel



005
Chinared
Rougechine
Chinarot

SLIM SHEET
Size: 60 x 80 cm
TXA015U1M01.

		THICKNESS	
		1 MM - CRR COMPUND	1,8 MM - CRX COMPUND
COLOUR	001	001.000010	001.000018
	002	002.000010	002.000018
	003	003.000010	003.000018
	004	004.000010	004.000018
	005	005.000010	005.000018

WEIGHT	NET PIECE	600 g	1000 g
	NET PACK 1*	3,0 kg	5,0 kg
	GROSS PACK 2*	135,0 kg	150,0 kg
	*	Pack 1* = 5 pieces Pack 2* (40 x Pack 1) = 200 pieces	

CUSHION

LIGHT AND GRIPPY

LASTRA ESPANSA ED ADERENTE - PLANCHA LIGERA Y ADHERENTE

ORTHOPEDIC SHOES AND CLOGS

This light expanded sheet is inspired by the MICHELIN® STARGRIP tyre. The specific tread design ensures traction and multidirectional adherence on both wet and dry surfaces. In addition it provides the user with a light feel and optimal shock absorption.

SCARPE ORTOPEDICHE E ZOCCOLI

Lastra leggera in materiale espanso ispirata al pneumatico MICHELIN® STARGRIP. Il particolare disegno del battistrada garantisce trazione e aderenza multidirezionale su ogni tipo di superficie asciutta o bagnata con un peso minimo e un ottimo assorbimento degli shock.


CALZADO ORTOPÉDICO Y ZUECOS

Plancha ligera de material expandido imitación del neumático MICHELIN® STARGRIP. El dibujo peculiar de la banda de rodadura garantiza tracción y adherencia multidireccional sobre todo tipo de superficie tanto seca como mojada con un peso muy limitado y una absorción óptima de los choques.

• **INSPIRED
BY MICHELIN®
STARGRIP**



• **ADHERENCE
TRACTION AND
MULTIDIRECTIONAL
ADHERENCE**
• **ADERENZA
TRAZIONE E ADERENZA
MULTIDIREZIONALE**
• **ADHERENCIA
TRACCIÓN Y ADHERENCIA
MULTIDIRECCIONAL**



CUSHION LIGHT SHEET - LASTRA ESPANSA - PLANCHA LIGERA


ERL COMPOUND - MESCOLO - MEZCLA




001
Black
Nero
Negro



002
Dark Brown
Marrone Scuro
Marròn Oscuro



003
Caramel
Caramello
Caramelo



004
Honey
Miele
Miel

CUSHION SHEET

Size: 60 x 87 cm
TXA016U1M01.

		THICKNESS			
		4 MM	6 MM	8 MM	10 MM
COLOUR	001	001.000040	001.000060	001.000080	001.000100
	002	002.000040	002.000060	002.000080	002.000100
	003	003.000040	003.000060	003.000080	003.000100
	004	004.000040	004.000060	004.000080	004.000100

WEIGHT	NET PIECE	1.400 g	2.050 g	2.650 g	3.300 g
	NET PACK 1*	7,0 kg	10,3 kg	13,3 kg	16,5 kg
	GROSS PACK 2*	225 kg	322,5 kg	-	-
	GROSS PACK 2**	-	-	265,0 kg	345,0 kg
*		Pack 1* = 5 pc	Pack 2* (30 x Pack 1) = 150 pc	Pack 2** (20 x Pack 1) = 100 pc	

ON REQUEST IS AVAILABLE COLOUR 006 WHITE
FOR A MINIMUM QUANTITY OF 200 SHEETS





SOLES
BY



JVDISTRIBUTION

JV Distribution srl

Piazza Santo Stefano 6 - 20122 - Milano (Mi) - Italy - Vat# IT09325780964

Info

phone +39 0249463374
email info@jvdistribution.com

Sales

phone +39 345 7942847
email sales@jvdistribution.com

SOLES
BY

